


• • •

# คู่มือการใช้งาน ระบบการประชุมผู้ถือหุ้น ผ่านสื่ออิเล็กทรอนิกส์ (E-AGM)

---



# สารบัญ

01

การเตรียมความพร้อมสำหรับการเข้าประชุมผู้ถือหุ้น  
ผ่านสื่ออิเล็กทรอนิกส์ (E-AGM)

02

คู่มือการแจ้งความประสงค์เข้าร่วมประชุม  
ผ่านระบบ E-Request  
(ช่องทางเว็บไซต์หรือ QR Code)

03

การลงทะเบียนเข้าร่วมประชุม  
และการใช้งานระบบประชุมผู้ถือหุ้น  
ผ่านสื่ออิเล็กทรอนิกส์ (E-AGM)

04

คู่มือการติดตั้ง Application ZOOM

# การเตรียมความพร้อมสำหรับการเข้าประชุมผู้ถือหุ้น ผ่านสื่ออิเล็กทรอนิกส์ (E-AGM)

ผู้ถือหุ้นหรือผู้รับมอบฉันทะที่มีความประสงค์  
จะเข้าร่วมประชุมต้องส่งเอกสารยืนยันตัวตน  
มายังบริษัท ตามช่องทางที่ได้ระบุไว้



เมื่อบริษัทได้ตรวจสอบข้อมูลตามรายชื่อผู้ถือหุ้นตามข้อมูลปิดสมุดทะเบียน  
รายชื่อผู้ถือหุ้นที่มีสิทธิเข้าร่วมประชุมฯ ถูกต้องครบถ้วนแล้ว ผู้ให้บริการจัด  
ประชุมผ่านสื่ออิเล็กทรอนิกส์ จะส่ง Link สำหรับการเข้าร่วมประชุมและคู่มือ  
การเข้าใช้งานไปยังอีเมลที่ท่านได้ส่งมาแจ้งบริษัท

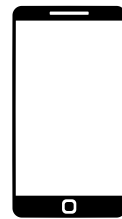
เตรียมอุปกรณ์เพื่อใช้ในการเข้าร่วมประชุมผ่านสื่ออิเล็กทรอนิกส์



PC Computer



Laptop



Smartphone/Tablet



## Web Browser



Google Chrome



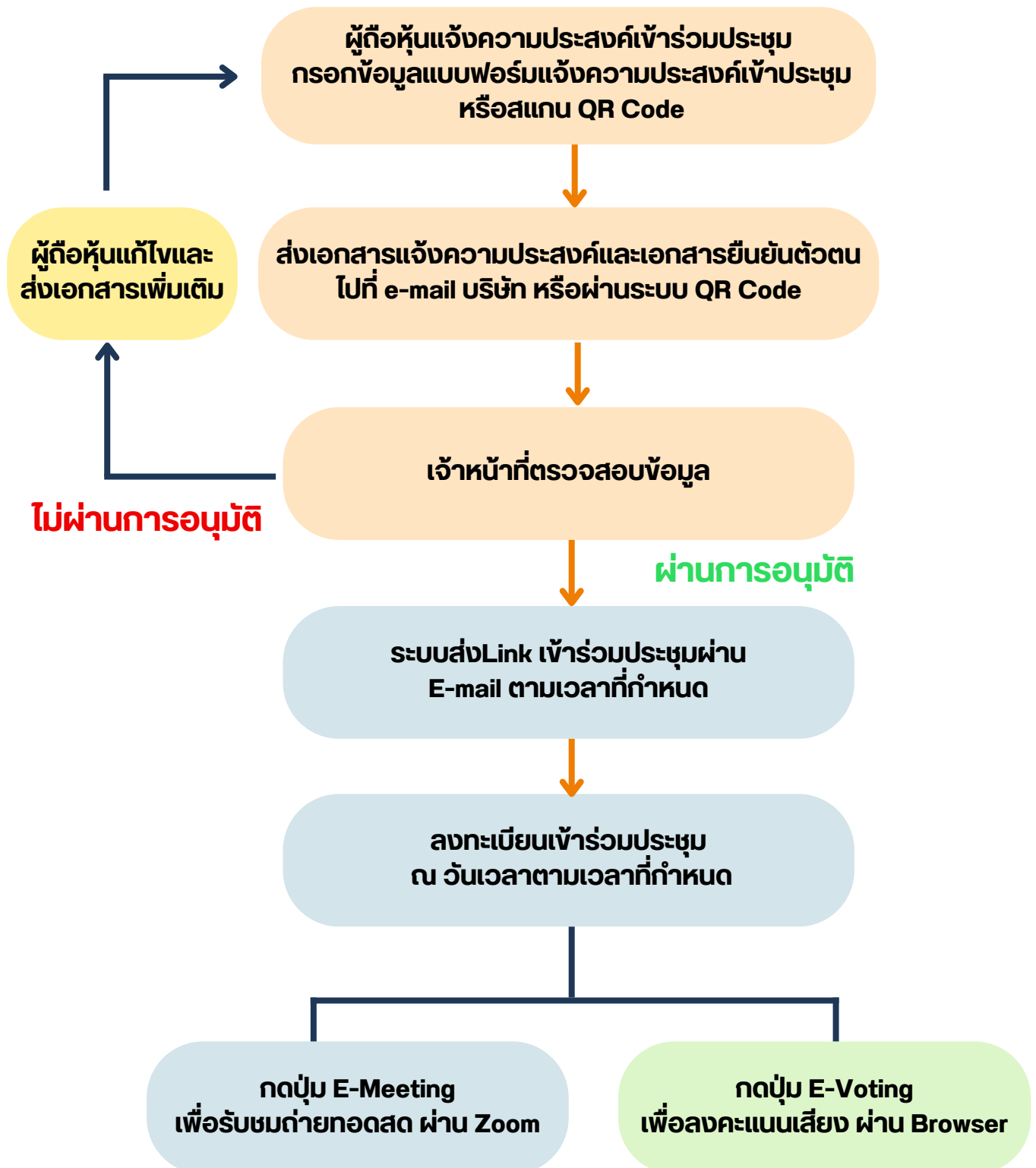
Microsoft Edge



Safari

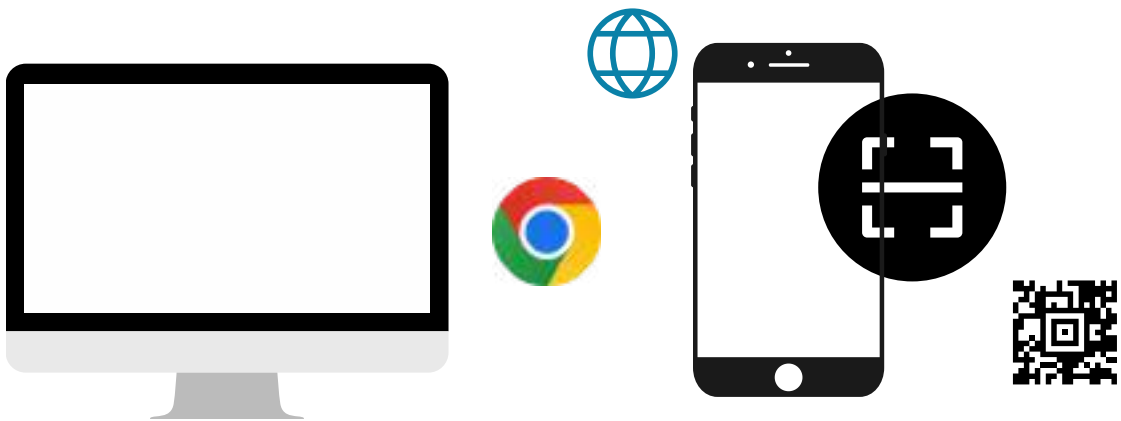
# การเตรียมความพร้อมสำหรับการเข้าประชุมผู้ถือหุ้น ผ่านสื่ออิเล็กทรอนิกส์ (E-AGM)

## ผังแสดงขั้นตอนการเข้าร่วมประชุมผ่านสื่ออิเล็กทรอนิกส์



# คู่มือการแจ้งความประสงค์ เข้าร่วมประชุม

## ผ่านระบบ E-Request



โดยช่องทางเว็บไซต์หรือ QR Code

---

คู่มือนี้จัดทำโดย บริษัท โอเจ อินเตอร์เนชั่นแนล จำกัด  
ห้ามมิให้นำไปใช้ต่อโดยไม่ได้รับอนุญาต

# สารบัญ

---

หน้า

การแจ้งความประสงค์เข้าร่วมประชุมผ่านสื่ออิเล็กทรอนิกส์ (E-AGM) โดยช่องทางเว็บไซต์ หรือ QR Code

1-2

1

กรณีมาด้วยตนเอง (E-AGM) (Self-Attending)

3-4

2

มอบฉันทะให้กรรมการอิสระ  
(Proxy to an independent director)

5-6

3

กรณีมอบฉันทะให้บุคคลทั่วไป  
(E-AGM) (Proxy to others)

7-9

# กรณีผู้ถือหุ้นต้องการแจ้งความประสงค์เข้าร่วมประชุม ผ่านสื่ออิเล็กทรอนิกส์ (E-AGM) โดยช่องทางเว็บไซต์หรือ QR Code

## 1. แจ้งความประสงค์เข้าร่วมประชุมฯ ผ่าน Web Browser โดยสแกน QR Code หรือเข้าไปที่ Link URL ที่ทางบริษัทได้ระบุไว้ จะเจอหน้าให้กรอกข้อมูล ตามภาพตัวอย่าง

E-AGM Request: ระบบขอแจ้งความประสงค์เข้าร่วมประชุมผู้ถือหุ้นผ่านสื่ออิเล็กทรอนิกส์

บริษัท เจริญวิทย์ จำกัด (มหาชน)  
การประชุมสามัญผู้ถือหุ้นประจำปี 2564  
วันจันทร์ที่ 1 ตุลาคม 2564 เวลา 14.00 น.

เลขบัญชีผู้ถือหุ้น  
(Shareholder Account Number)

ชื่อ (ไม่ต่อระบบคำนำหน้าชื่อ)  
(First Name excluded prefix name)

นามสกุล / ชื่อบริษัท  
(Last name/ Company Name)

เลขบัตรประชาชน  
(Identification Number/Passport Number)

ผู้ถือหุ้นได้อ่านและยอมรับเงื่อนไขและข้อกำหนดเรื่องใช้ช่องทางเข้าร่วมประชุมผ่านสื่ออิเล็กทรอนิกส์ และได้ยินยอมให้ระบบเก็บข้อมูลส่วนตัว  
(Shareholder has read and accepted the term and condition about attendance of shareholder meetings through E-Meeting and has given consent to use personal information)

Continue Cancel

### กรอกข้อมูลของผู้ถือหุ้น

- เลขที่บัญชีผู้ถือหุ้นหลักทรัพย์
- ชื่อ (ไม่ต้องระบุคำนำหน้า)
- นามสกุล

### (กรณีเป็นบริษัทให้เว้นว่างในช่องชื่อ และระบุชื่อบริษัทที่ช่องนามสกุล)

- เลขบัตรประจำตัวประชาชน
- เลือกยอมรับเงื่อนไข และยินยอมให้เข้าถึงข้อมูลส่วนบุคคล
- กด “ยืนยัน”

# กรณีผู้ถือหุ้นต้องการแจ้งความประสงค์เข้าร่วมประชุม ผ่านสื่ออิเล็กทรอนิกส์ (E-AGM) โดยช่องทางเว็บไซต์หรือ QR Code

## 2. ตรวจสอบชื่อผู้ถือหุ้นและจำนวนหุ้น หากถูกต้องกรณารอกข้อมูลเพิ่มเติม

E-AGM Request Form (Shareholder's Name and Number of Shares) for Siam Commercial Bank Public Company Limited

บริษัท ธนาคารพาณิชย์ จำกัด (มหาชน)  
การประชุมสามัญ (เพื่อรับเงินปันผล)  
วันเสาร์ที่ 1 สิงหาคม 2566 เวลา 14.00 น.

ชื่ผู้ถือหุ้น (Shareholder):

จำนวนหุ้น (No. of shares): 80,000,000 หุ้น

ชื่อ-นามสกุล (ภาษาอังกฤษ) (First name - Last name):

Email:

เบอร์โทรศัพท์มือถือ (Shareholder's Mobile):

เข้าร่วมประชุม (E-AGM) (Self Attending)  
 มอบอำนาจให้กรรมการอิสระ (Proxy to an independent director)  
 มอบอำนาจให้บุคคลอื่น (E-AGM) (Proxy to others)

ชื่อ-นามสกุล (ภาษาอังกฤษ)

Email เพื่อรับ Link สำหรับการเข้าร่วมประชุม  
เบอร์โทรศัพท์มือถือ

กรณีผู้ถือหุ้นเข้าร่วมประชุมด้วยตนเอง: **ระบุเบอร์โทรศัพท์มือถือของผู้ถือหุ้น**

กรณีมอบอำนาจ: **ระบุเบอร์โทรศัพท์มือถือของผู้รับมอบอำนาจเพื่อใช้ในการเข้าร่วมประชุม**

## 4. เลือกประเภทการเข้าร่วมประชุม

- เข้าร่วมประชุมด้วยตนเอง ผ่าน E-AGM
- มอบอำนาจให้บุคคลทั่วไปเข้าร่วมประชุม ผ่าน E-AGM
- มอบอำนาจให้กรรมการอิสระ

## 5. กด “ถัดไป”



## กรณีผู้ถือหุ้นต้องการแจ้งความประสงค์เข้าร่วมประชุมผ่านสื่ออิเล็กทรอนิกส์ (E-AGM) โดยช่องทางเว็บไซต์หรือ QR Code

### 1. กรณี ผู้ถือหุ้นเข้าร่วมประชุมด้วยตนเอง

- มาด้วยตนเอง (E-AGM) (Self-Attending)
- มอบฉันทะให้กรรมการอิสระ (Proxy to an independent director)
- มอบฉันทะให้บุคคลทั่วไป (E-AGM) (Proxy to others)

E-AGM Request: ระบบขอเสนอเข้าร่วมประชุมผ่านสื่ออิเล็กทรอนิกส์: ขอเสนอเข้าร่วมประชุมด้วยตนเอง

บริษัท แซงฮี กรุ๊ป จำกัด (มหาชน)  
การประชุมสามัญผู้ถือหุ้นประจำปี 2563  
วันเสาร์ที่ 1 มกราคม 2563 เวลา 14.00 น.

ชื่อผู้ถือหุ้น (Shareholder)	นาง ธิษณาพร
จำนวนหุ้น (No. of shares)	80,000,000 หุ้น

กรุณาแนบเอกสารประกอบเพื่อยืนยันตัวตน (Please attach document to verify your identity)

1. สำเนาบัตรประชาชน / passport /  
บัตรประชาชนกรณีไม่มี (Copy of identification card/Passport)

เอกสารประกอบอื่นๆ (Other support document)  
เช่น หนังสือรับรองบริษัท (i.e. Company certificate)

เลือกไฟล์ (Choose file) Browse

เลือกไฟล์ (Choose file) Browse

ย้อนกลับ (Back)      ต่อไป (Next)

### กรณี ผู้ถือหุ้นเข้าร่วมประชุมด้วยตนเอง

- เตรียมแนบไฟล์เอกสารประกอบเพื่อยืนยันตัวตนของผู้ถือหุ้น
- สำเนาบัตรประชาชน, สำเนาหนังสือเดินทาง, สำเนาบัตรที่ทางราชการออกให้
- เอกสารอื่น ๆ เช่น หนังสือรับรองบริษัท
- กด “ถัดไป”



- ระบบจะขึ้นข้อความ “ระบบได้รับข้อมูลเรียบร้อยแล้ว” ให้ตรวจสอบชื่อ นามสกุล และจำนวนหุ้นอีกครั้ง
- ปิดหน้าต่าง เป็นการสิ้นสุดการแจ้งความประสงค์เข้าร่วมประชุม





**E-ARM Request: ขอมอบฉันทะการเป็นสมาชิกเข้าร่วมประชุมผู้ถือหุ้นและลงคะแนนเสียงอิเล็กทรอนิกส์**

บริษัท เอนีจีดี จำกัด (มหาชน)  
การประชุมสามัญผู้ถือหุ้นประจำปี 25XX  
วันอังคารที่ 1 มกราคม 25XX เวลา 14.00 น.

ชื่อบริษัท: นาย วิชาญ ใจดี  
(Shareholder)  
จำนวนหุ้น: 80,000,000 หุ้น  
(No. of shares)

กรุณาแนบเอกสาร (Please upload additional document)

1. แบบขอรับมอบฉันทะ (Proxy form)

- แบบแบบฟอร์มมอบฉันทะ ที่กรอกข้อมูลและลงลายมือครบถ้วน
- กด “ถัดไป”



**E-AGM Request: ขอมอบสิทธิการเป็นสมาชิกเข้าร่วมประชุมผู้ถือหุ้นและลงคะแนนเสียงอิเล็กทรอนิกส์**

บริษัท เอนีจีดี จำกัด (มหาชน)  
การประชุมสามัญผู้ถือหุ้นประจำปี 25XX  
วันอังคารที่ 1 มกราคม 25XX เวลา 14.00 น.

ขอรับข้อมูลเรียบร้อยแล้ว  
(Your request has been received)  
สำหรับผู้ถือหุ้น  
(for shareholder)  
นายวิชาญ ใจดี  
จำนวนหุ้น 80,000,000 หุ้น  
(No. of shares 80,000,000 shares)  
บริษัท ได้รับข้อมูลของท่านแล้ว กรุณาปิด  
หน้าต่าง  
(We have already received your request. You can  
close this window)

- ระบบจะขึ้นข้อความ “ระบบได้รับข้อมูลเรียบร้อยแล้ว” ให้ตรวจสอบชื่อ นามสกุล และจำนวนหุ้นอีกครั้ง
- ปิดหน้าต่าง เป็นการสิ้นสุดการแจ้งความประสงค์เข้าร่วมประชุม

### 3. กรณี ผู้ถือหุ้นมอบฉันทะให้บุคคลทั่วไป

- มาด้วยตนเอง (E-AGM) (Self-Attending)
- มอบฉันทะให้กรรมการอิสระ (Proxy to an independent director)
- มอบฉันทะให้บุคคลทั่วไป (E-AGM) (Proxy to others)

The screenshot shows a web browser window displaying an E-AGM portal. The page title is "E-AGM Request: ขอเสนอขอการเป็นตัวแทนเข้าประชุมผู้ถือหุ้นและลงคะแนนการเป็นตัวแทนผู้ถือหุ้น". The user is logged in as "บริษัท เซ็นดีดีอี จำกัด (มหาชน)". The request is for "การขอขอเสนอการเป็นตัวแทนเข้าประชุม" with a "วันเลือกตั้ง" of "1 เมษายน 2558 เวลา 14:00 น.". The shareholder information is: "ผู้ถือหุ้น: โสภ ธิงอเนต (Shareholder)" and "จำนวนหุ้น: 80,000,000 หุ้น (No. of shares)". Below this, there is a section titled "กรุณาแนบเอกสารที่จะระบุตัวคุณเป็นตัวแทน (Please attach document to verify your identity)". There are two input fields with "Browse" buttons: "สำเนาบัตรประชาชน / passport / สำเนาการทางออกใบ (Copy of identification card/Passport)" and "เอกสารนำหนุนอื่น (Other support documents) (e.g. Company seal/stamp)". At the bottom, there are two buttons: "ยืนยัน (Yes)" and "ต่อไป (Next)".

### กรณี มอบฉันทะให้บุคคลทั่วไปเข้าร่วมประชุม ผ่าน E-AGM

- เตรียมแนบไฟล์เอกสารประกอบเพื่อยืนยันตัวตนของผู้ถือหุ้น
- สำเนาบัตรประชาชน, สำเนาหนังสือเดินทาง, สำเนาบัตรที่ทางราชการออกให้
- เอกสารอื่น ๆ เช่น หนังสือรับรองบริษัท
- กด “ถัดไป”

E-AGM Request Form (มอบฉันทะให้บุคคลทั่วไป) (E-AGM Request Form for Proxy to others)

บริษัท 20088 จำกัด (มหาชน)  
 การประชุมสามัญผู้ถือหุ้นประจำปี 2566  
 วันอังคารที่ 1 มกราคม 2566 เวลา 14.00 น.

ชื่อผู้ถือหุ้น (Shareholder):  / ชื่อ (Shareholder)  
 จำนวนหุ้น (No. of shares): 90,000,000 หุ้น

ข้อมูลผู้รับมอบฉันทะ (Proxy's Information)

ชื่อ-นามสกุล (ภาษาไทย) (First name - Last name (Thai))  (No. of characters)  
 ชื่อ-นามสกุล (ภาษาอังกฤษ) (First name - Last name (English))  (No. of characters)  
 เบอร์มือถือของผู้รับมอบฉันทะ   
 เลขที่บัตรประชาชนของผู้รับมอบฉันทะ

กรุณาแนบเอกสารอ้างอิงผู้รับมอบฉันทะ (Please attach proxy document E.G. copy of ID card to verify your identity)

1. สำเนาบัตรประชาชน / passport / บัตรสำเนาที่ออกให้ (Copy of identification card/Passport)  Choose file

2. แบบฟอร์มขอรับมอบฉันทะ (Proxy form)  Choose file

### ระบุข้อมูลผู้รับมอบฉันทะและแนบเอกสารประกอบ

- ชื่อ-นามสกุล ของผู้รับมอบฉันทะ (ภาษาไทย)
- ชื่อ-นามสกุล ของผู้รับมอบฉันทะ (ภาษาอังกฤษ)
- เบอร์มือถือของผู้รับมอบฉันทะ
- เลขที่บัตรประชาชนของผู้รับมอบฉันทะ

- แนบไฟล์สำเนาเอกสารแสดงตัวตนของผู้รับมอบฉันทะ
- แนบไฟล์หนังสือมอบฉันทะที่มีการกรอกข้อมูลและลงลายมือครบถ้วน
- กด “ถัดไป”



- ระบบจะขึ้นข้อความ “ระบบได้รับข้อมูลเรียบร้อยแล้ว” ให้ตรวจสอบชื่อ นามสกุล และจำนวนหุ้นอีกครั้ง
- ปิดหน้าต่าง เป็นการสิ้นสุดการแจ้งความประสงค์เข้าร่วมประชุม

# การลงทะเบียนเข้าร่วมประชุม และการใช้งานระบบประชุมผู้ถือหุ้น ผ่านสื่ออิเล็กทรอนิกส์ (E-AGM)



ศึกษาขั้นตอนและวิธีการใช้งาน

**คลิกที่นี่ (CLICK HERE)**



หรือ สแกน OR Code นี้  
เพื่อ Download คู่มือการใช้งาน







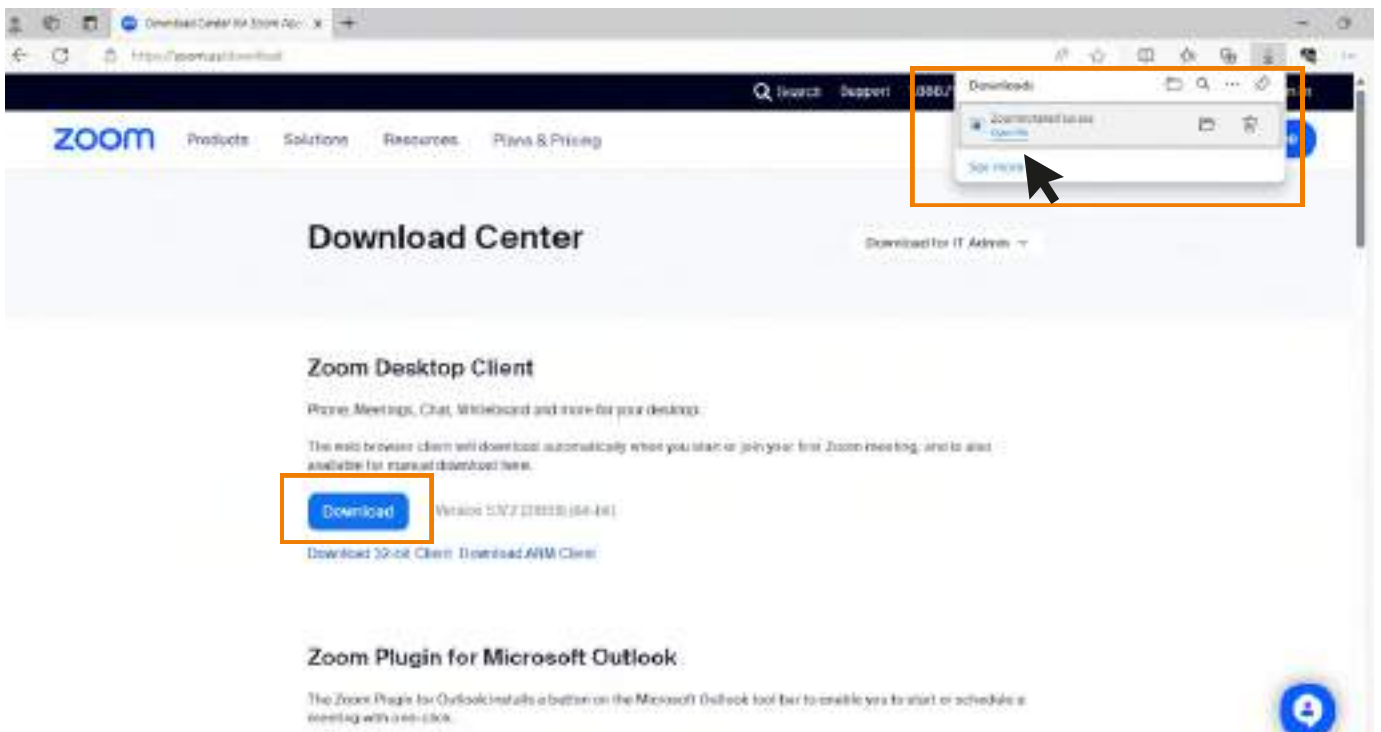
## คู่มือการติดตั้ง Application ZOOM

- การติดตั้งโปรแกรม Zoom  
บนคอมพิวเตอร์ PC หรือ Notebook \_\_\_\_\_ **1**
- การติดตั้งโปรแกรม Zoom  
บน iPhone/ iPad ระบบ IOS \_\_\_\_\_ **2**
- การติดตั้งโปรแกรม Zoom  
บน Smartphone /Tablet ระบบ Android \_\_\_\_\_ **3**

## 1 การติดตั้งโปรแกรม Zoom บนคอมพิวเตอร์ PC หรือ Notebook

1. เข้า URL : <https://zoom.us/download> มองหา Zoom Desktop Client จากนั้นให้คลิกที่ปุ่ม Download

2. ระบบจะ Download ไฟล์ “ZoomInstaller” ให้ จากนั้นให้ดับเบิลคลิกเพื่อทำการติดตั้งโปรแกรม

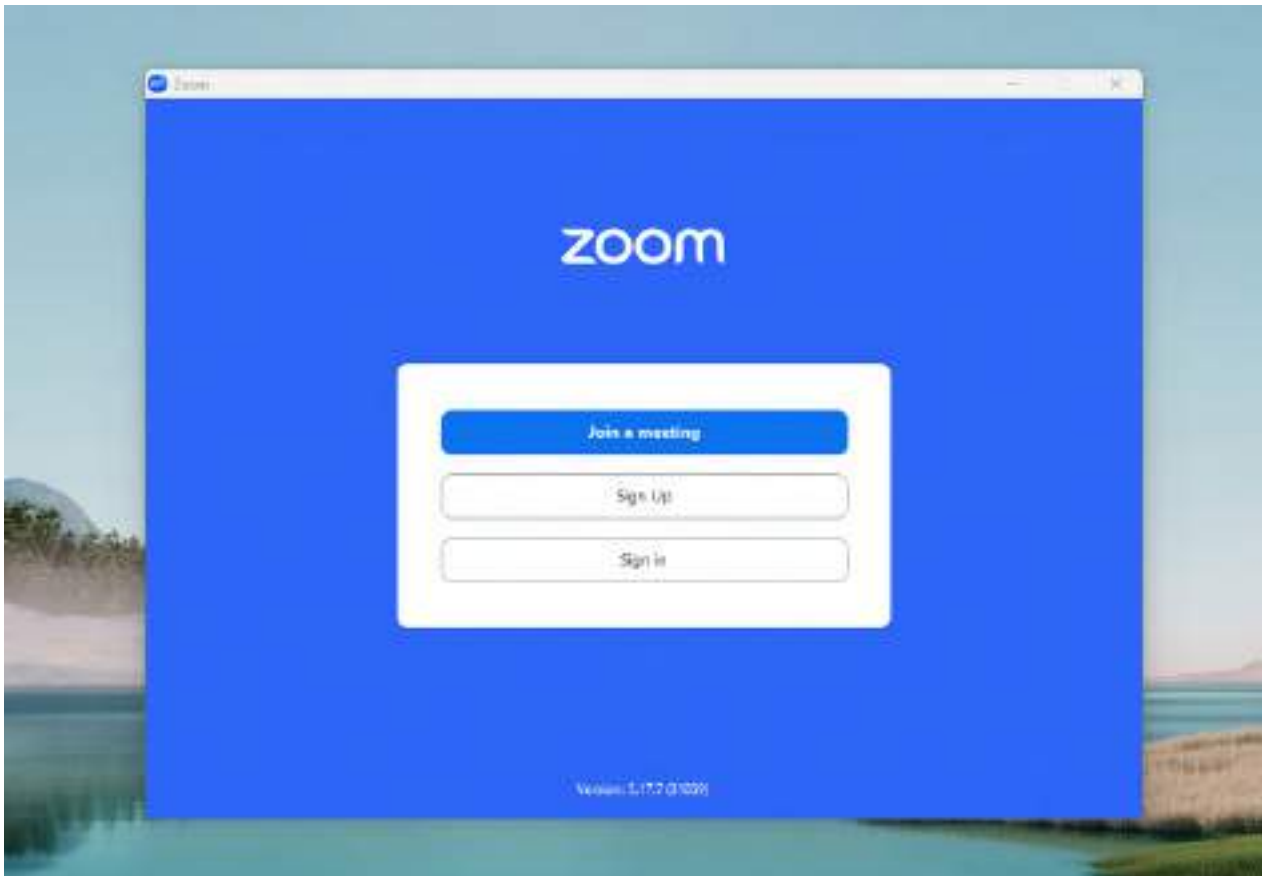


3. ระบบกำลังติดตั้งโปรแกรม รอนติดตั้งเสร็จเรียบร้อย



## 1 การติดตั้งโปรแกรม Zoom บนคอมพิวเตอร์ PC หรือ Notebook

4. เมื่อติดตั้งโปรแกรม Zoom สำเร็จเรียบร้อยแล้ว จะขึ้นหน้าต่างให้ลงชื่อเข้าใช้ดังรูปตัวอย่าง



## 2 การติดตั้งโปรแกรม Zoom บน iPhone/ iPad ระบบ IOS

1. ดาวน์โหลดแอปพลิเคชัน Zoom โดยเข้าไปที่ App Store ค้นหา Zoom  
คลิก Link หรือ Scan QR Code ด้านล่าง

<https://apps.apple.com/th/app/zoom-one-platform-to-connect/id546505307>




SCAN QR CODE



## 2 การติดตั้งโปรแกรม Zoom บน iPhone/ iPad ระบบ IOS

2. กดปุ่ม Get เพื่อทำการติดตั้ง และรอการติดตั้ง  
เมื่อติดตั้งสำเร็จ ให้กดเปิด Application Zoom



เมื่อกดเข้า Zoom จะขึ้น หน้าให้ Log in  
พร้อมใช้งาน ดังรูปตัวอย่าง

### 3 การติดตั้งโปรแกรม Zoom UU Smartphone /Tablet ระบบ Android

1. ดาวน์โหลดแอปพลิเคชัน Zoom โดยเข้าไปที่ Play Store ค้นหา Zoom  
คลิก Link หรือ Scan QR Code ด้านล่าง

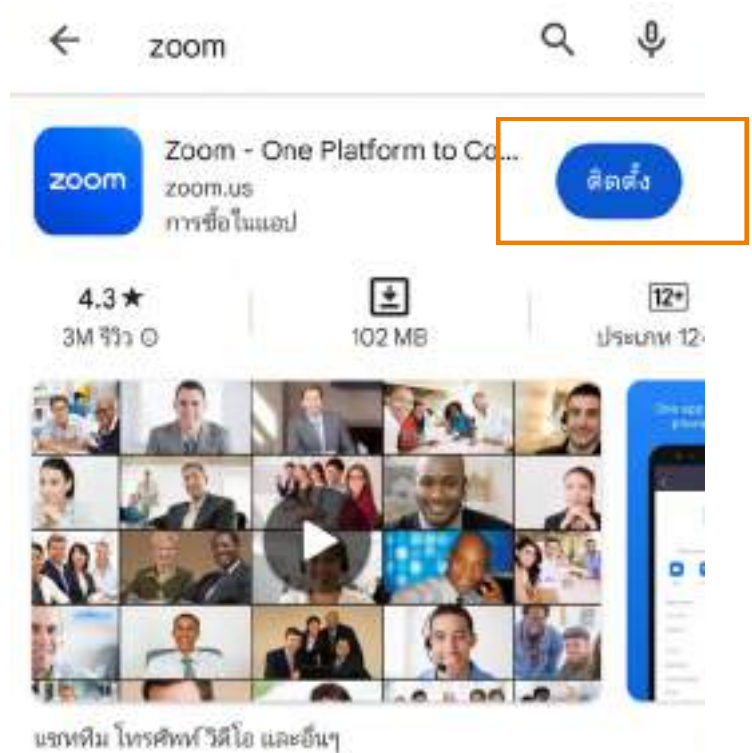
<https://play.google.com/store/apps/details?id=us.zoom.videomeetings>



SCAN QR CODE

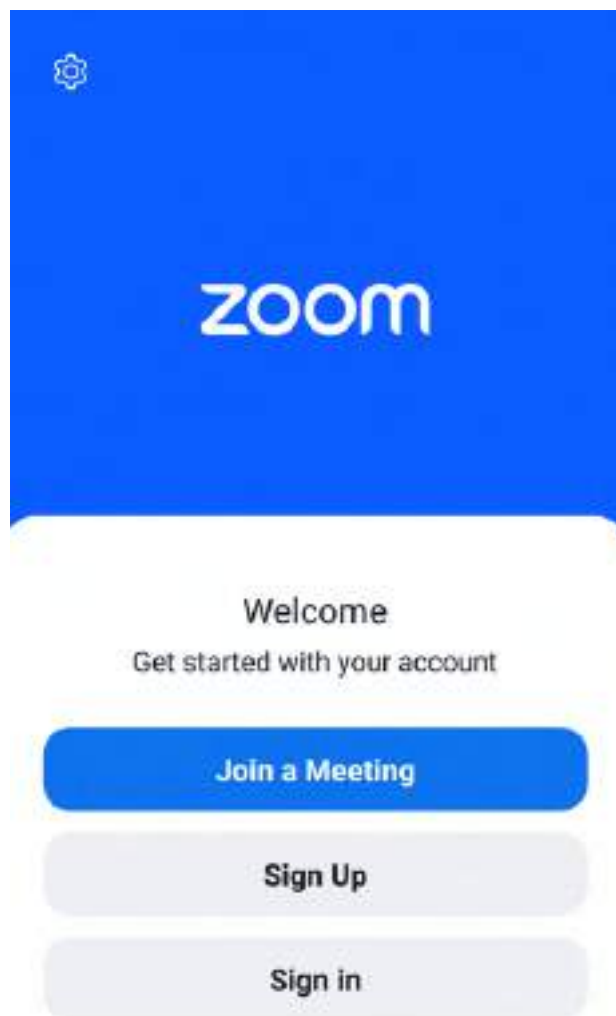


Google Play



### 3 การติดตั้งโปรแกรม Zoom บน Smartphone / Tablet ระบบ Android

2. กดปุ่ม ติดตั้ง หรือ Install เพื่อกำการติดตั้ง และรอการติดตั้ง  
เมื่อติดตั้งสำเร็จ ให้กดเปิด Application Zoom



เมื่อกดเข้า Zoom จะขึ้น หน้าให้ Log in  
พร้อมใช้งาน ดังรูปตัวอย่าง